

**PROLEVALL 25-35-38** серия переходных профилей из анодированного алюминия с отделкой золото, серебро и бронза различной ширины и более менее рифленной поверхностью, доступны с самоклеящиеся обратной стороной или перфорированные различной длины. Используются для соединения пола с другими настилами одинакового или различного материала, например керамика, дерево, мрамор, паркет или ламинат, главным образом для скрытия дефектов резки и соединений расширения, образовавшихся во время укладки, или швов расширения. Скошенные края обеспечивают идеальное прилегание к полу, а плоский верх обеспечивает легкое закрытие двери. Рекомендуется для жилых и общественных помещений с интенсивным движением. Просты в укладке, высокопрочное эластомерное клеящее средство обеспечивает превосходное схватывание.

**PROLEVALL  
25-35-38**  
АЛЮМИНИЙ АНОД. ЗОЛОТО,  
СЕРЕБРО. ВАРИАНТ  
САМОКЛЕЯЩАЯСЯ/С ОТВЕРСТИЯМИ



**АЛЮМ. АНОДИРОВАННЫЙ с клеящим средством в термоупаковке**  
длина бруска 2,7 Лин.М - упак. 40 Шт. - 108 Лин.М

Артикул	Ширина мм	€/Лин.М	€/шт.
PLV... 25A	25	4,31	11,64
PLV... 35A	35	5,14	13,88
PLV... 38A	38	5,60	15,12

Отделка, имеющиеся в наличии: AA - AO - AT - CH - SB.  
Код выбранного цвета нужно добавить к коду артикула.  
Например: PLV... 25A (выбранная отделка - Анодированный под «серебро») PLVAA 25A.

**АЛЮМ. АНОДИРОВАННЫЙ с клеящим средством в термоупаковке** - длина бруска 0,93 Лин.М - упак. 20 Шт.

Артикул	Ширина мм	€/шт.
PLVAA 259AS	25	4,88
PLV... 359AS	35	5,60
PLV... 389AS	38	6,11

**АЛЮМ. АНОДИРОВАННЫЙ с клеящим средством в термоупаковке** - длина бруска 1,03 Лин.М - упак. 20 Шт.

Артикул	Ширина мм	€/шт.
PLV... 3510AS	35	6,16

**АЛЮМ. АНОДИРОВАННЫЙ с клеящим средством в термоупаковке** - длина бруска 1,66 Лин.М - упак. 20 Шт.

Артикул	Ширина мм	€/шт.
PLV... 3516AS	35	9,86

Цвета, имеющиеся в наличии: AA - AO (по запросу также и AB, AT, CH и SB при минимальном заказе на 270 Лин.М).  
Код выбранного цвета нужно добавить к коду артикула. Например: PLV... 25A (выбранный цвет Анодированный под «золото») PLVAO 25A.

**ЦВЕТОВАЯ ГАММА**

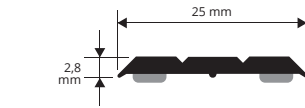


**ПО ЗАПРОСУ НЕ МЕНЕЕ 270 Лин.М**

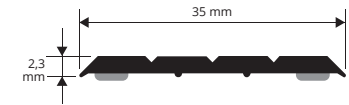


(необходимо согласовать цены и сроки поставки)

PLV... 25A  
PLV... 259A  
масштаб 1:1



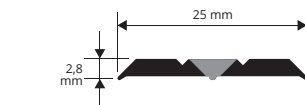
PLV... 35A  
PLV... 359A  
PLV... 3510A  
PLV... 3516A  
масштаб 1:1



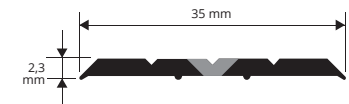
PLV... 38A  
PLV... 389A  
масштаб 1:1



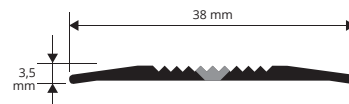
PLV... 25F  
PLV... 259F  
масштаб 1:1



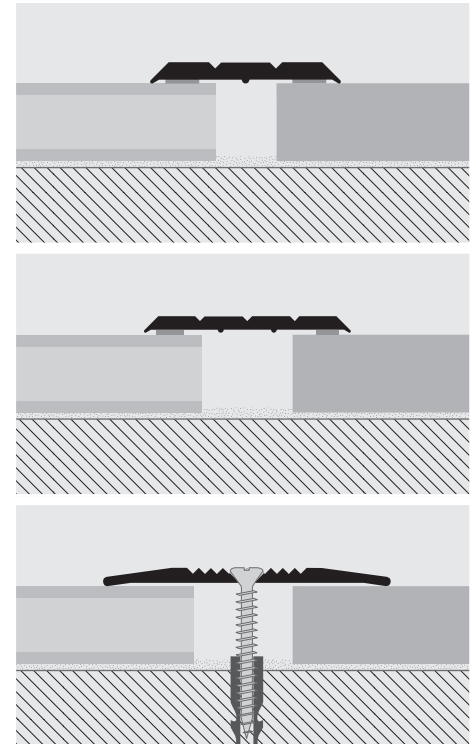
PLV... 35F  
PLV... 359F  
PLV... 3510F  
PLV... 3516F  
масштаб 1:1



PLV... 38F  
PLV... 389F  
масштаб 1:1



**ОБРАЗЦЫ И ТЕХНИЧЕСКИЕ ИНСТРУКЦИИ УКЛАДКИ**



**Версия с клеящим средством**

1. Выберите подходящий профиль и отрежьте его по необходимой длине. 2. Прочистите, промойте, обезжирьте твердую поверхность тщательно. 3. Удалите защитную пленку с клеящего средства. 4. Положите профиль правильно, применяя равномерное давление по всей поверхности, не используя молоток.

**Перфорированная версия**

1. Выберите подходящий профиль и отрежьте его по необходимой длине. 2. Отметьте положение отверстий, используя существующие отверстия в профиле как пример. 3. Вставьте винтовые анкерные болты в просверленные отверстия. 4. Зафиксируйте профиль, используя болты с плоскими наконечниками, подходящие для соответствующих щелей в профиле.

Профили порожек - стыковых планок

Профили для полов

© 2018 All rights reserved by Progress Profiles. Printed in Italy

\* = По запросу, необходимо, согласовать цены и сроки поставки.

Указанные цены относятся к целой упаковке. На заказы до 10 шт. увеличение цены 10%. На заказы менее 10 шт. увеличение цены 20%