

**PROSIDE WALK** Это периметральный профиль из окрашенного алюминия, специально разработанный для защиты края плитки толщиной 10, 12,5 и 15 мм, уложенной вдоль тротуаров и, чтобы защитить стяжку. Профиль оснащен анкерным перфорированным ребром, что обеспечивает его крепление к опоре. Перфорированное ребро оснащено небольшими отверстиями для его временного крепления с помощью гвоздей

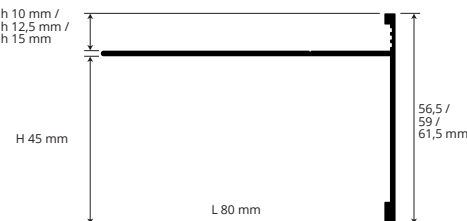
## PROSIDE WALK

ОКРАШЕННЫЙ АЛЮМИНИЙ



PSDWK 10AL / 125AL / 15AL

h 10 mm /  
h 12,5 mm /  
h 15 mm



Профили для ступеней

### ОКРАШЕННЫЙ АЛЮМИНИЙ

длина бруска 2,7 Лин.М - упак. 20шт. - 54 Лин.М

Артикул	h mm	H mm	L	€/Лин.М	€/шт.
PSDWK 10AL..	10	45	80	16,25	43,88
PSDWK 125AL..	12,5	45	80	16,50	44,55
PSDWK 15AL..	15	45	80	16,75	45,23


### НАРУЖНЫЕ УГЛЫ - упак. 10шт.

Артикул	h mm	H mm	L	€/шт.	€/упак
AEPSDWK 10AL	10	45	80	17,50	175,00
AEPSDWK 125AL	12,5	45	80	18,00	180,00
AEPSDWK 15AL	15	45	80	19,00	190,00

### СОЕДИНЕНИЯ H 10 - 12,5 - 15 мм - упак. 10шт.

Артикул	€/шт.	€/упак
GINSDWK 10AL ...	5,00	50,00
GINSDWK 125AL...	5,00	50,00
GINSDWK 15AL...	5,00	50,00


AEPSDWK  
наружные углы



GINSDWK  
соединения



### ОТВЕРСТИЕ ДЛЯ ВЫТЕКАНИЯ ВОДЫ



1. Выберите Proside walk желаемого цвета и в зависимости от толщины плитки. 2. Отрежьте по размеру Proside walk, аккуратно зафиксируйте его при помощи гвоздей на основании. 3. Уложите напольное покрытие, оставляя шов между профилем и плиткой около 5мм. 4. Загерметизируйте между плиткой и профилем при помощи Proband fix.

### ЦВЕТОВАЯ ГАММА

ГОФРИРОВАННЫЕ ОКРАШЕННЫЙ АЛЮМИНИЙ

A - Серый антрацит	GF - Серый (7038)

### ГОФРИРОВАННЫЕ ПО ЗАПРОСУ

VF - Белый (9010)	TF - Темно Коричневый (8019)	C - Коперн
EF - Бежевый (1019)		

News 2018

