

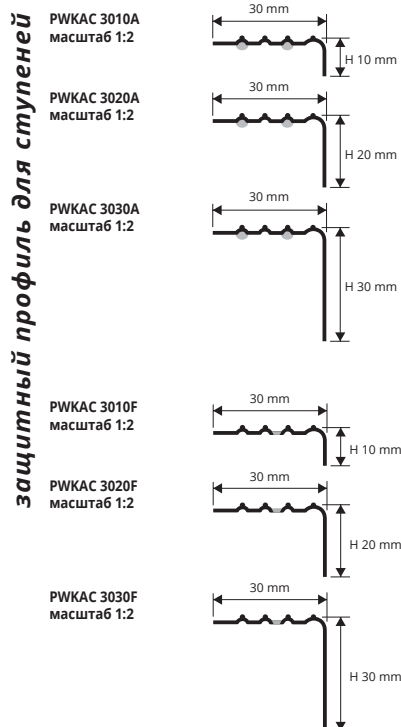


## PROWALK ACC

НЕРЖАВЕЮЩАЯ СТАЛЬ AISI 304/1.4301-V2A  
ПОЛИРОВАННАЯ САМОКЛЕЯЩИЙСЯ ИЛИ  
ПЕРФОРИРОВАННЫЙ ВАРИАНТ

**PROWALK ACC** это стальной профиль для защиты уже существующих ступенек. Верхняя часть имеет рифленую поверхность для увеличения сцепления против скольжения. Существует два варианта крепления: на винтах и самоклеющийся вариант. Выпускаются размеры 30 x 10, 30 x 20, 30 x 30 мм. Все профили в термопленке. Идеально подходит для защиты и восстановления края и кромки между подступенком и проступью.

Профили для ступеней




ПОЛИРОВАННАЯ НЕРЖ. СТАЛЬ AISI 304/1.4301-V2A самоклеющийся вариант, в термоупаковке длина бруска 2,7 Лин.М - упак. 20шт. - 54 Лин.М - 10/10мм

Артикул	L x H mm	€/Лин.М	€/шт.
PWKAC 3010A	30 X 10	14,84	40,07
PWKAC 3020A	30 X 20	16,84	45,47
PWKAC 3030A	30 X 30	18,90	51,03

ПОЛИРОВАННАЯ НЕРЖ. СТАЛЬ AISI 304/1.4301-V2A перфор.вариант, с защитной пленкой длина бруска 2,7 Лин.М - упак. 20шт. - 54 Лин.М - 10/10мм

Артикул	L x H mm	€/Лин.М	€/шт.
PWKAC 3010F	30 X 10	13,30	35,91
PWKAC 3020F	30 X 20	15,30	41,31
PWKAC 3030F	30 X 30	17,36	46,87

### ЦВЕТОВАЯ ГАММА



ПО ЗАПРОСУ: НЕРЖАВЕЮЩАЯ СТАЛЬ С РУЧНЫМ ЗАШКУРИВАНИЕМ (необходимо согласовать цену и сроки)

AC - Полированная нерж. сталь AISI 304/1.4301-V2A

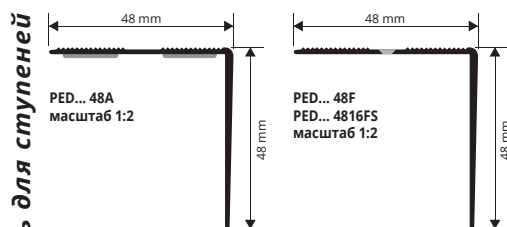
ПРИГОДНО ДЛЯ СОПРИКОСНОВЕНИЯ С ПИЩЕЙ

## PROEND

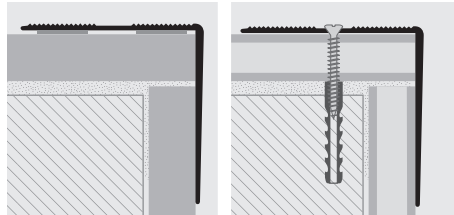
АЛЮМИНИЙ АНОД. ОТДЕЛКА СЕРЕБРО, ЗОЛОТО И БРОНЗА. ВАРИАНТ С ОТВЕРСТИЯМИ, С КЛЕЕМ ИЛИ БЕЗ КЛЕЯ.

**PROEND** защитный профиль для ступеней в 2х вариантах: с самоклеющимся покрытием или перфорированный. Идеален для защиты ступеней, имеет рифленую поверхность, что гарантирует безопасность, предотвращает несчастные случаи в общественных и частных заведениях.

PROEND гарантирует безупречную отделку, закрывая дефекты укладки и предохраняя края. Легко укладываются профили с самоклеющимся покрытием, гарантируя точное сцепление со ступенькой, либо с использованием шурупов для перфорированной версии.



### ОБРАЗЦЫ И ТЕХНИЧЕСКИЕ ИНСТРУКЦИИ УКЛАДКИ




#### Версия с клеящим средством

1. Выберите подходящий профиль и отрежьте его по необходимой длине. 2. Прочистите, промойте, обезжирьте твердую поверхность тщательно. 3. Удалите защитную пленку с клеящего средства. 4. Положите профиль правильно, применяя равномерное давление по всей поверхности, не используя молоток.

#### Перфорированная версия

1. Выберите подходящий профиль и отрежьте его по необходимой длине. 2. Отметьте положение отверстий, используя существующие отверстия в профили как пример. 3. Вставьте винтовые анкерные болты в просверленные отверстия. 4. Зафиксируйте профиль, используя болты с плоскими наконечниками, подходящие для соответствующих щелей в профиле.




АЛЮМИНИЙ АНОД., С КЛЕЕМ/БЕЗ КЛЕЯ, в термоупаковке длина бруска 3,30 Лин.М - упак. 10 шт. -33 Лин.М

Артикул	H x L mm	€/Лин.М	€/шт.
PED... 48A с клеящим средством	48 X 48	8,78	28,97
PED... 48 без клеящего средства	48 X 48	7,54	24,88

АНОДИРОВАННЫЙ АЛЮМ. ПЕРФОРИРОВАННЫЙ в термоупаковке -длина бруска 3,30 Лин.М - упак. 10 шт. -33 Лин.М

Артикул	H x L mm	€/Лин.М	€/шт.
PED... 48F	48 X 48	7,19	23,73

### ЦВЕТОВАЯ ГАММА



АЛЮМИНИЙ АНОД. перфорированный, с винтами и вставками- в термоупаковке длина бруска 1,65 Лин.М - упак. 20шт.

Артикул	H x L mm	€/Лин.М	€/шт.
PED... 4816FS	48 X 48		14,68

Цвета, имеющиеся в наличии: AA - AO - AB. Код выбранного цвета нужно добавить к коду артикула. Например: PED... 48A (выбранный цвет Анодированный под золото) PEDAO 48A.