

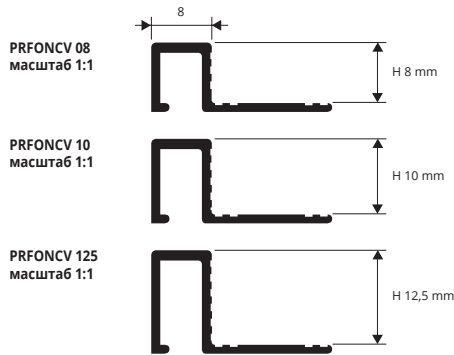




## PROFINAL CURVE

НАТУРАЛЬНАЯ ЛАТУНЬ  
ТРАФАРЕТНАЯ/СГИБАЕМАЯ

**PROFINAL CURVE** - серия сгибаемых/трафаретных окантовочных и разделительных профилей со специальной деформируемой штамповкой, позволяющей легко выкладывать необычные геометрические формы, создавая декоративные рисунки по вкусу в соответствии с техническими и эстетическими потребностями с разделением 8 мм. Сделан из натуральной латуни длина 2.7 м, высота 8-10 и 12.5 мм.



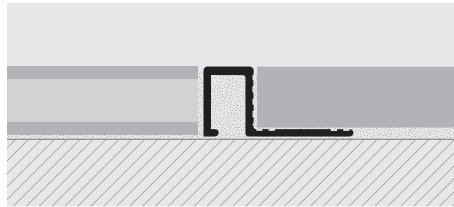
**СГИБАЕМАЯ НАТУРАЛЬНАЯ ЛАТУНЬ В ТЕРМОУПАКОВКЕ**  
длина бруска 2,7 Лин.М - упаковка 20шт. - 54 Лин.М

Артикул	H mm	€/Лин.М	€/шт.
PRFONCV 08	8	13,86	37,42 *
PRFONCV 10	10	15,41	41,61
PRFONCV 125	12,5	16,84	45,47


**ЦВЕТОВАЯ ГАММА**



**ОБРАЗЦЫ И ТЕХНИЧЕСКИЕ ИНСТРУКЦИИ УКЛАДКИ**



1. Выбрать PROFINAL CURVE с необходимой высотой и материалом. 2. Порезать профиль до необходимой длины, учитывая общую длину. 3. Согнуть профиль механически с помощью PROCURVE MACHINE. 4. В случае необходимости зафиксировать винтами и якорями винта или просто вставить перфорированную основу под пол, уложенную тем же клеящим средством.  
Любые следы окисления могут быть легко удалены определенными химическими веществами (Сидол-Смак, и др.). Если он используется как присоединяющийся профиль, разместить каждый пол по краю профиля.





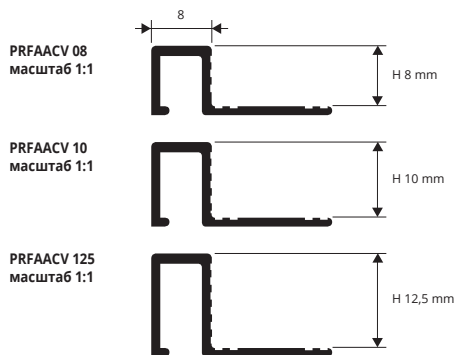
Сгибаемые профили

© 2018 All rights reserved by Progress Profiles, Printed in Italy

## PROFINAL CURVE

АЛЮМИНИЙ АНОДИРОВАННЫЙ СЕРЕБРО  
ТРАФАРЕТНАЯ/СГИБАЕМАЯ


**PROFINAL CURVE** - серия сгибаемых/трафаретных окантовочных и разделительных профилей со специальной деформируемой штамповкой, позволяющей легко выкладывать необычные геометрические формы, создавая декоративные рисунки по вкусу в соответствии с техническими и эстетическими потребностями с разделением 8 мм. Сделан из алюминий анодированный серебро длина 2.7 м, высота 8-10 и 12.5 мм.



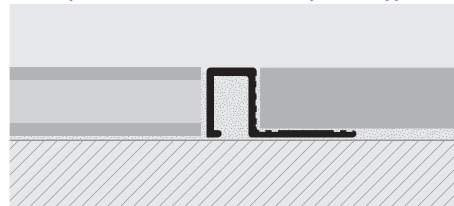
**СГИБАЕМЫЙ АЛЮМИНИЙ АНОДИРОВАННЫЙ СЕРЕБРО**  
длина бруска 2,7 Лин.М - упаковка 20шт. - 54 Лин.М

Артикул	H mm	€/Лин.М	€/шт.
PRFAACV 08	8	6,88	18,58 *
PRFAACV 10	10	7,24	19,55
PRFAACV 125	12,5	7,50	20,25

**ЦВЕТОВАЯ ГАММА**



**ОБРАЗЦЫ И ТЕХНИЧЕСКИЕ ИНСТРУКЦИИ УКЛАДКИ**



1. Выбрать PROFINAL CURVE с необходимой высотой и материалом. 2. Порезать профиль до необходимой длины, учитывая общую длину. 3. Согнуть профиль механически с помощью PROCURVE MACHINE. 4. В случае необходимости зафиксировать винтами и якорями винта или просто вставить перфорированную основу под пол, уложенную тем же клеящим средством.  
Любые следы окисления могут быть легко удалены определенными химическими веществами (Сидол-Смак, и др.). Если он используется как присоединяющийся профиль, разместить каждый пол по краю профиля.



\* = По запросу, необходимо, согласовать цены и сроки поставки.