



PROSLIDER

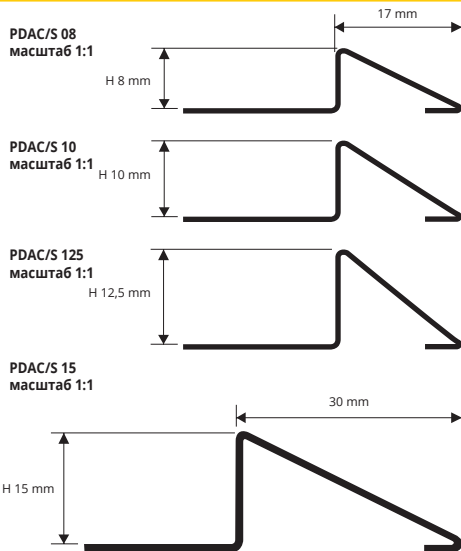
НЕРЖАВЕЮЩАЯ СТАЛЬ AISI 304/1.4301-V2A
ПОЛИРОВАННАЯ И САТИНИРОВАННАЯ

PROSLIDER скошенный окантовочный профиль, разработанный для плавного соединения без ступенек двух настилов пола разного уровня. Особая прочность профиля с прогибаемой наклонной базой позволяет выдерживать проходы тяжелых грузов, вагонеток и машин в дополнение к защите краев пола более высокого уровня.

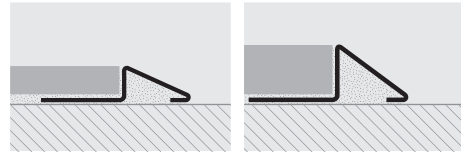
PROSLIDER особенно пригоден для присоединения плитки или дерева к существующему полу. Доступен в нержавеющей стали AISI 304/1.4301-V2A различной высоты для компенсации любой разницы уровней.

Профили
для полов

окантовочные соединительные профили



ОБРАЗЦЫ И ТЕХНИЧЕСКИЕ ИНСТРУКЦИИ УКЛАДКИ



ПОЛИРОВАННАЯ НЕРЖ. СТАЛЬ AISI 304/1.4301-V2A с защитной пленкой
длина бруска 2,7 Лин.М - упак. 20 Шт. - 54 Лин.М - 10/10 мм

| Артикул | Н мм | €/Лин.М | €/Шт. |
|----------|------|---------|-------|
| PDAC 08 | 8 | 10,77 | 29,08 |
| PDAC 10 | 10 | 11,64 | 31,43 |
| PDAC 125 | 12,5 | 13,31 | 35,94 |
| PDAC 15 | 15 | 16,64 | 44,93 |



САТИНИРОВАННАЯ НЕРЖ. СТАЛЬ AISI 304/1.4301-V2A с защитной пленкой
длина бруска 2,7 Лин.М - упак. 20 Шт. - 54 Лин.М - 10/10 мм

| Артикул | Н мм | €/Лин.М | €/Шт. |
|-----------|------|---------|-------|
| PDACS 08 | 8 | 13,40 | 36,18 |
| PDACS 10 | 10 | 14,17 | 38,26 |
| PDACS 125 | 12,5 | 16,89 | 45,60 |
| PDACS 15 | 15 | 17,96 | 48,49 |

ПРИГОДНО ДЛЯ СОПРИКОСНОВЕНИЯ С ПИЩЕЙ

1. Выбрать профиль с необходимой высотой и отделкой.
2. Пополнить полость профиля клеящее средство и нанести клеящее средство на область применения.
3. Положить "PROSLIDER".
4. Вывернуть его, чтобы был "без выступов" по полу/покрытию.
5. Использовать клеящее средство, чтобы изолировать какие-либо пустые промежутки.

ЦВЕТОВАЯ ГАММА



AC - Полированная нерж. сталь AISI 304/1.4301-V2A

ACS - Сатиновая нерж. сталь AISI 304/1.4301-V2A

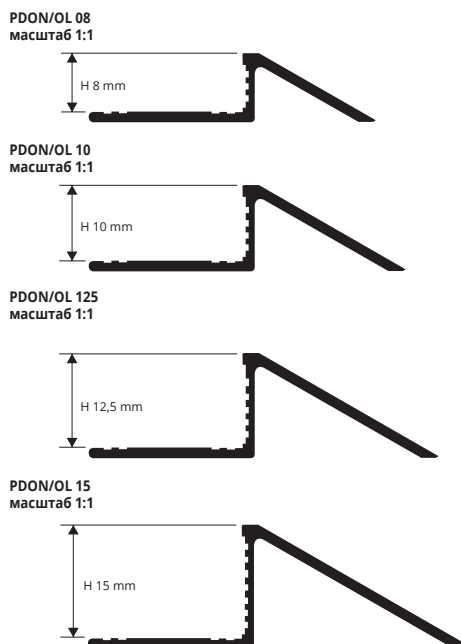
PROSLIDER

ЛАТУНЬ
НАТУРАЛЬНАЯ И БЛЕСТЯЩАЯ


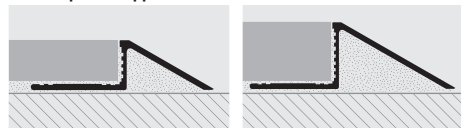
PROSLIDER скошенный окантовочный профиль для плавного соединения двух уровней пола. Особо прочный профиль выдерживает частые проходы тяжелых грузовых машин и вагонеток и машин. Защищает края более высокого пола.

PROSLIDER особенно пригоден для присоединения плитки или дерева к уже существующему полу. Блестящая и натуральная латунь, различной высоты для компенсации любой разницы уровней.

окантовочные соединительные профили



ОБРАЗЦЫ УКЛАДКИ



ЛАТУНЬ НАТУРАЛЬНАЯ в термоупаковке 5 Шт.
длина бруска 2,7 Лин.М - упак. 20 Шт. - 54 Лин.М

| Артикул | Н мм | €/Лин.М | €/Шт. |
|----------|------|---------|---------|
| PDON 08 | 8 | 10,93 | 29,51 * |
| PDON 10 | 10 | 12,55 | 33,89 |
| PDON 125 | 12,5 | 15,68 | 42,34 * |
| PDON 15 | 15 | 19,16 | 51,73 * |



ЛАТУНЬ БЛЕСТЯЩАЯ в термоупаковке
длина бруска 2,7 Лин.М - упак. 20 Шт. - 54 Лин.М

| Артикул | Н мм | €/Лин.М | €/Шт. |
|----------|------|---------|---------|
| PDOL 08 | 8 | 13,94 | 37,64 * |
| PDOL 10 | 10 | 15,56 | 42,01 |
| PDOL 125 | 12,5 | 18,68 | 50,44 * |
| PDOL 15 | 15 | 21,88 | 59,08 * |

ЦВЕТОВАЯ ГАММА



ON - Латунь Натуральная

OL - Латунь Блестящая

ТЕХНИЧЕСКИЕ ИНСТРУКЦИИ УКЛАДКИ

1. Выбрать профиль с необходимой высотой Н, материалом и отделкой.
 2. Пополнить полость профиля клеящее средство и нанести клеящее средство на область применения.
 3. Положить "PROSLIDER".
 4. Вывернуть его чтобы был "без выступов" по полу/покрытию.
 5. Использовать клеящее средство, чтобы изолировать какие-либо пустые промежутки.
- Следы окисления могут быть легко удалены, полируя профили определенными веществами, найденными в продаже, типа Сидола, Смака и подобные.

* = По запросу, необходимо, согласовать цены и сроки поставки.